



HET NIEUWE PUPILLENVOETBAL: PLEZIER EN ONTWIKKELING VOOROP

ING 

Wat gaat er veranderen?

Seizoen 2017/'18

- Onder 8 en onder 9 starten met de nieuwe wedstrijdvorm 6 tegen 6
- KNVB adviseert de allerjongsten intern “kennis te laten maken met voetbal” d.m.v.
 - Onder 6 starten met 2 tegen 2
 - Onder 7 starten met 4 tegen 4

Seizoen 2018/'19

- Onder 10 start ook met de nieuwe wedstrijdvorm 6 tegen 6
- Onder 11 en onder 12 gaan de nieuwe wedstrijdvorm 8 tegen 8 spelen
 - Onderzoek naar de overgang naar een groot veld bij de categorie onder 12 en onder 13
 - 9 tegen 9 wedstrijdvorm wordt hierin ook meegenomen



OPTIMALE WEDSTRIJDVORMEN



OPTIMALE WEDSTRIJDVORM

Vanaf seizoen 2017/'18 – O.8/O.9

Vanaf seizoen 2018/'19 – O.10



SPELPLEZIER:

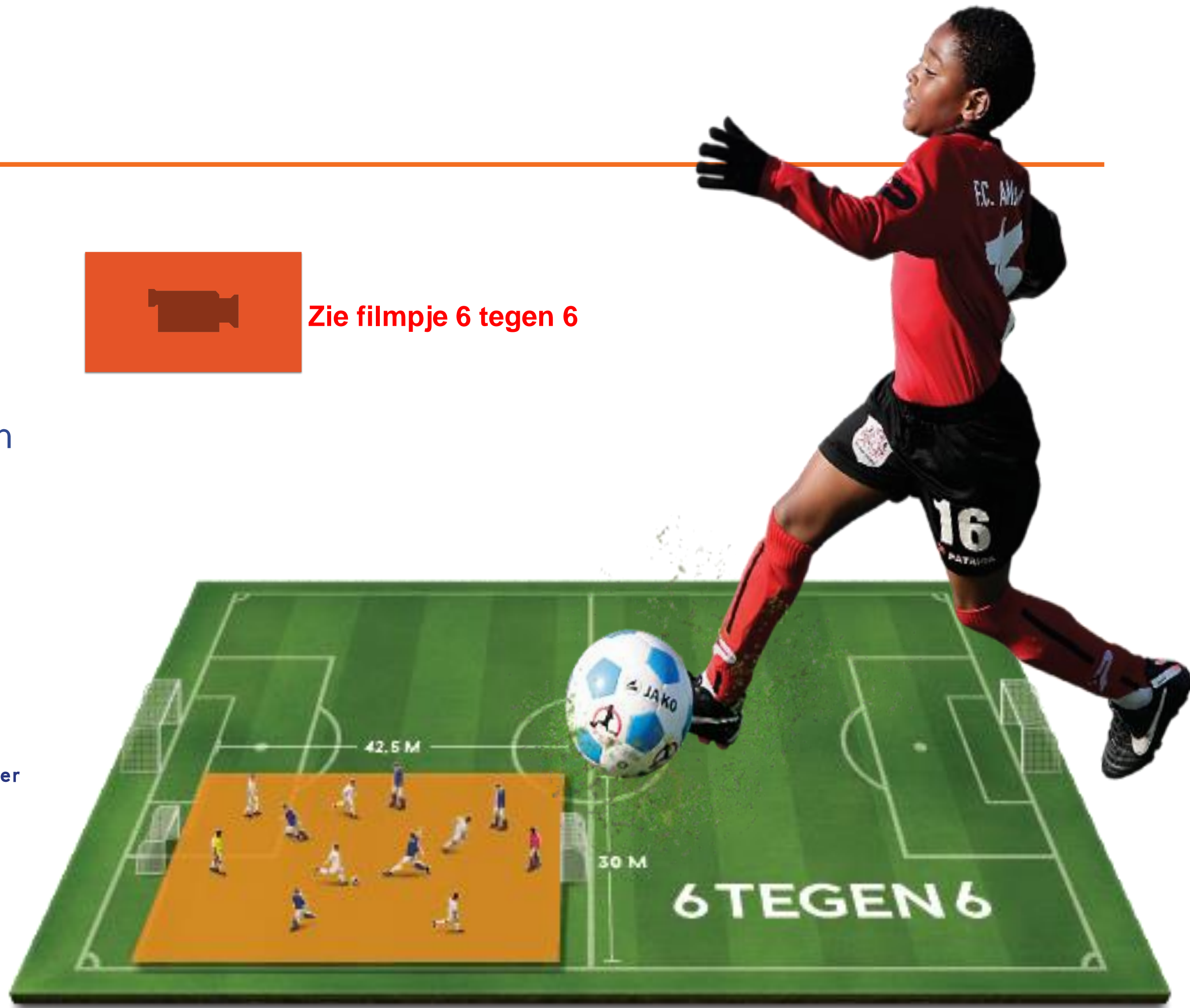
- Mogelijkheid tot samen spelen
- Samen kunnen winnen
- Kunnen op aanvallende en verdedigende posities gaan spelen



Zie filmpje 6 tegen 6

SPELKENMERKEN:

- Veel passes
- Veel dribbels*
- Snel kunnen terugveroveren van de bal

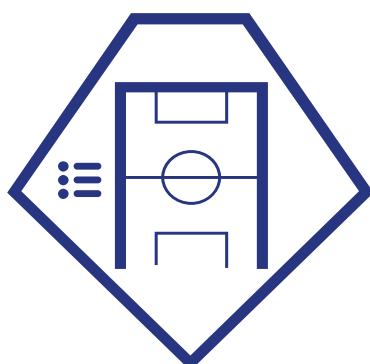


Leeftijd




O.8/O.9/O.10

Aantal spelers



6 tegen 6

Veld afmeting



42,5 x 30 m

Doelformaat



Pupillengoal

Aanwezigheid keeper



Ja

Grootste aanpassingen in spelregels

Achterbal

Bij een achterbal wordt de bal in het spel gebracht door vanaf de grond te passen of te schieten.

Hoekschop

Bij een hoekschop wordt de bal vanuit de hoek gepast of gedribbeld.

Uitbal

De bal wordt ingedribbeld in plaats van de bal in te gooien.

Vrije bal

Een vrije bal mag genomen worden door de bal in te dribbelen, te passen of te schieten.

Time-out

Per helft vindt er een time-out plaats van 2 minuten. De begeleider heeft dan de mogelijkheid om een korte terugblik te doen, tips en aandachtspunten aan te stippen en kunnen de pupillen even wat drinken.

Afstand

De tegenstander staat minimaal op 5 meter afstand bij elke spelhervatting.

Standen (bij O.8 t/m O.10)

De KNVB zal geen standen of klassementen tonen. Wel worden de uitslagen van wedstrijden bijgehouden om de speelsterkte per team te bepalen en op basis daarvan eventueel teams te herindelen.

Sportiviteit & respect

Gedrag op en rond het veld

De KNVB streeft met het nieuwe pupillenvoetbal naar optimale ontwikkeling en optimaal spelplezier voor pupillen. Minstens net zo belangrijk voor het spelplezier en de ontwikkeling van de nieuwe wedstrijdvormen is ieders gedrag in en rond het veld, met name van mensen met volgende rollen:

- de trainer/coach; een veilige omgeving creëren en pupillen positief stimuleren
- de ouders/verzorgers; focus op ontwikkeling i.p.v. winnen, kinderen zichzelf laten zijn
- de spelbegeleider/scheidsrechter; nemen van eerlijke beslissingen en zorgen voor structuur

Rituelen

Vanaf het seizoen 2017/'18 worden rituelen geïntroduceerd om zo positief gewenst gedrag en het plezier in het voetbal te bevorderen. Deze rituelen moeten bijdragen aan een gezondere voetbalcultuur op langere termijn.

1. Shake hands en High Five
2. Geen rangen en standen voor de jeugd onder 8 en onder 9 jaar
3. Strafschoppen na afloop van de wedstrijd



Arbitrage (zie ook flyer - rol-spelbegeleider)

De nieuwe wedstrijdvormen voor pupillen betekenen ook een verandering in de rol van de arbitrage.

Arbitrage 2 tegen 2 en 4 tegen 4

- Geen specifieke arbitrage-rol; één of meerdere begeleiders van de kinderen bewaken de voortgang van het spel;
- Uit de verschillende onderzoeken is gebleken dat deze pupillen goed onderling de beslissingen kunnen nemen.

Arbitrage 6 tegen 6

- De voortgang van het spel wordt bewaakt door een zogenoemde spelbegeleider;
- De basispositie van de spelbegeleider is langs het veld en hij/zij beweegt mee met het spel. Wanneer het spel het nodig maakt kan de spelbegeleider het veld in bewegen;
- De spelbegeleider bewaakt de spelregels, legt de spelregels uit en zal alleen bij onduidelijkheid corrigeren en een beslissing nemen door middel van een fluitsignaal.

Arbitrage 8 tegen 8

- Hier is er een pupillenscheidsrechter aanwezig die de leiding heeft over het spel (geen verandering).

BEDANKT VOOR DE
AANDACHT!

ING 